

Inadimplência no Paraná

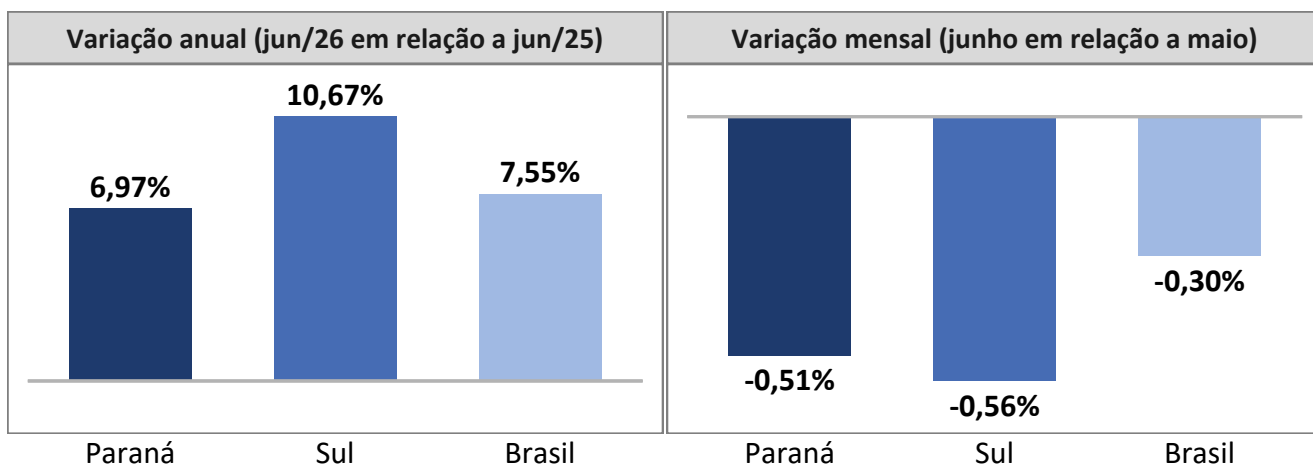
Analytics
(economia@spcbrasil.org.br)

Dados referentes a junho/2026, com informações de todas as bases às quais o SPC Brasil tem acesso.

Evolução do número de devedores

O **número de inadimplentes** do Paraná cresceu 6,97% em junho de 2026, em relação a junho de 2025. O dado ficou abaixo da média da região Sul (10,67%) e abaixo da média nacional (7,55%). Na passagem de maio para junho, o número de devedores do Paraná caiu -0,51%. Na região Sul, na mesma base de comparação, a variação foi de -0,56%. Na região Sul, na mesma base de comparação, a variação foi de -0,56%.

Gráficos 1 e 2 - Número de pessoas inadimplentes

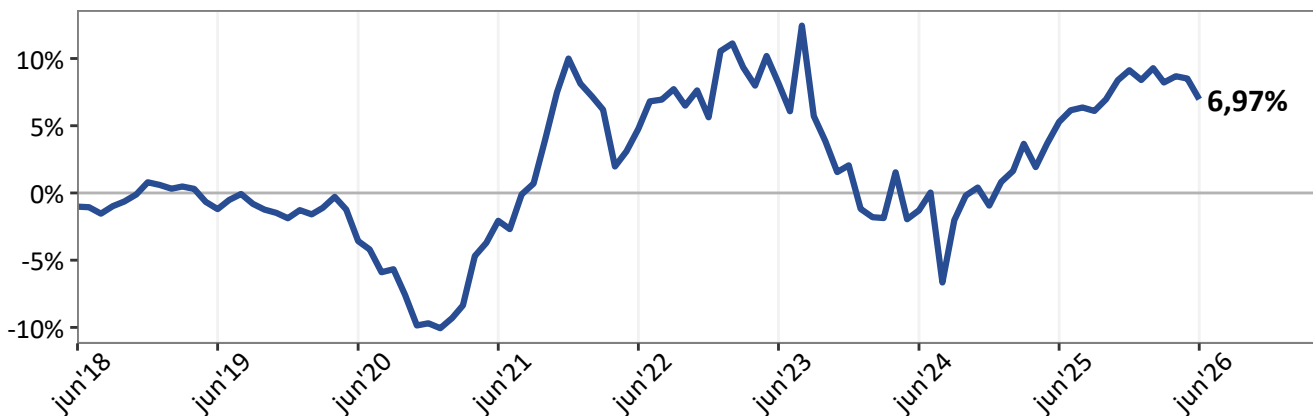


Fonte: SPC Brasil

O gráfico abaixo mostra a evolução da inadimplência dos devedores residentes no Paraná ao longo dos últimos meses. A variação observada em junho de 2026 ficou abaixo daquela observada no mês anterior.

Gráfico 3 - Número de pessoas inadimplentes

Variação anual

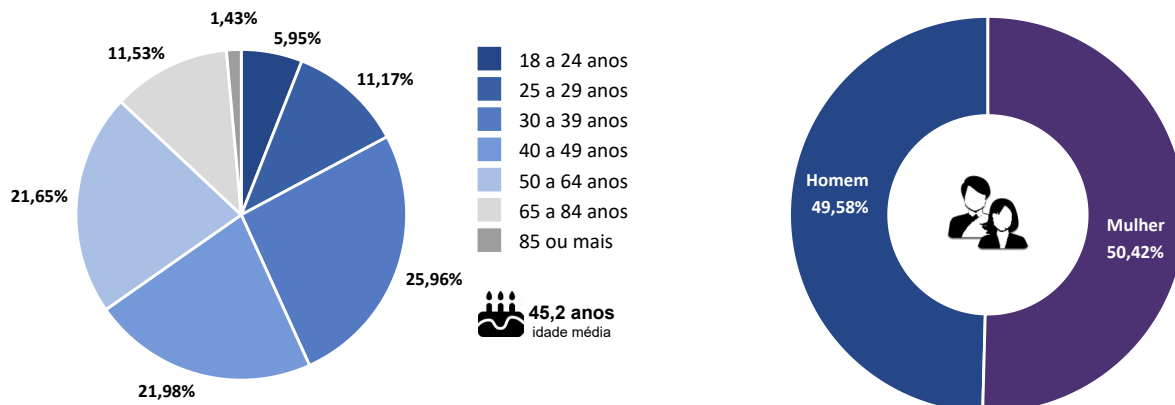


Fonte: SPC Brasil

A abertura por faixa etária do devedor mostra que o número de devedores com participação mais expressiva no Paraná em junho foi o da faixa de 30 a 39 anos (25,96%). A participação dos devedores por sexo segue bem distribuída, sendo 50,42% mulheres e 49,58% homens.

Gráficos 4 e 5 - Número de pessoas inadimplentes por faixa etária e sexo

Participação no total (junho/2026)



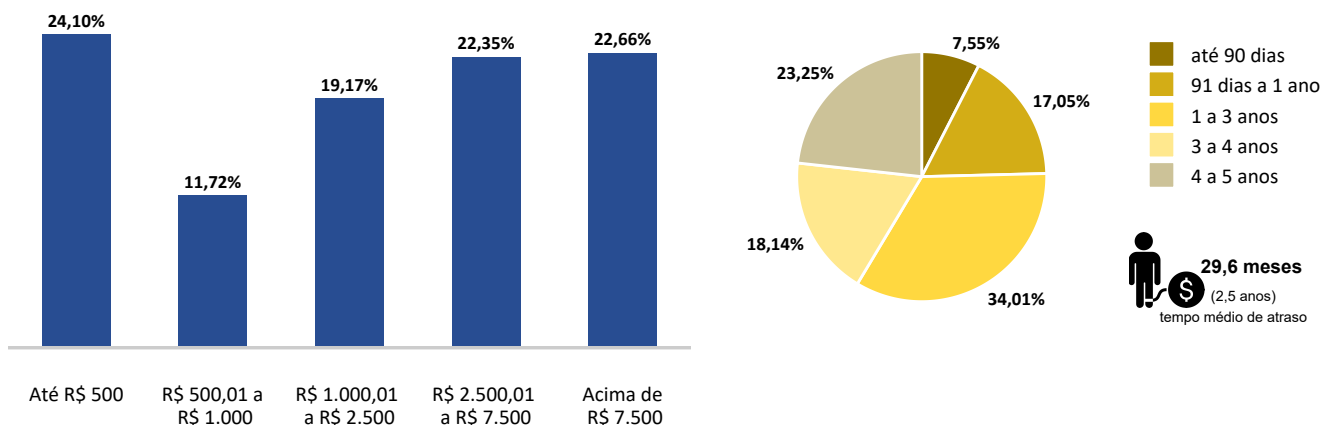
Fonte: SPC Brasil

Em junho de 2026, cada consumidor negativado do estado devia, em média, R\$ 6.204,80 na soma de todas as dívidas. Os dados ainda mostram que 24,10% dos consumidores do estado tinham dívidas de valor de até R\$ 500, percentual que chega a 35,82% quando se fala de dívidas de até R\$ 1.000.

O tempo médio de atraso dos devedores negativados do Paraná é igual a 29,6 meses, sendo que 34,01% dos devedores possuem tempo de inadimplência entre 1 a 3 anos.

Gráficos 6 e 7 - Número de pessoas inadimplentes por valor total das dívidas e tempo de atraso

Participação no total (junho/2026)

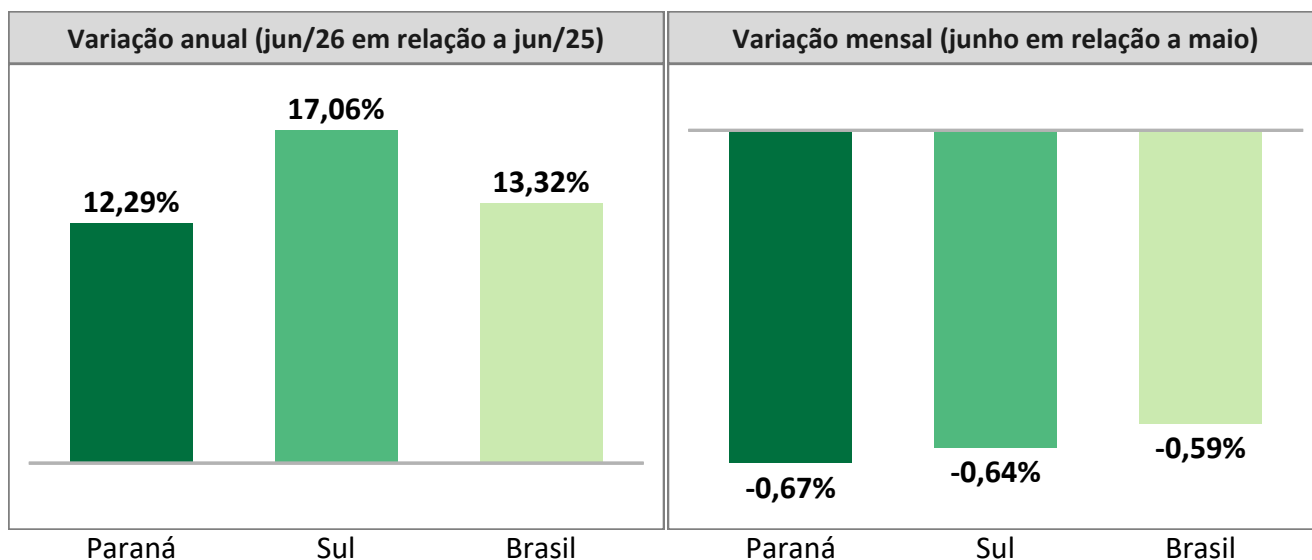


Fonte: SPC Brasil

Evolução do número de dívidas

Em junho de 2026, o **número de dívidas em atraso** de moradores do Paraná cresceu 12,29%, em relação a junho de 2025. O dado ficou abaixo da média da região Sul (17,06%) e abaixo da média nacional (13,32%). Na passagem de maio para junho, o número de dívidas do Paraná caiu -0,67%. Na região Sul, nessa mesma base de comparação, a variação foi de -0,64%.

Gráficos 8 e 9 - Número de dívidas em atraso

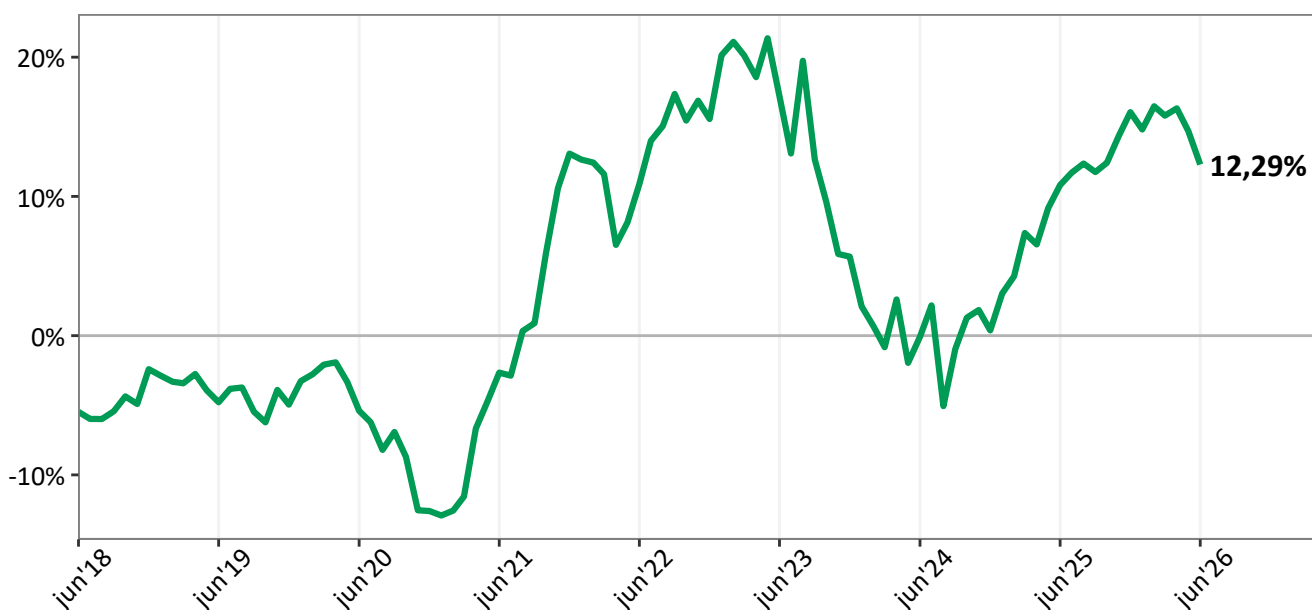


Fonte: SPC Brasil

O gráfico abaixo mostra a evolução do número de dívidas no estado ao longo dos últimos meses. A variação observada em junho de 2026 ficou abaixo daquela observada no mês anterior.

Gráfico 10 - Número de dívidas em atraso

Variação anual

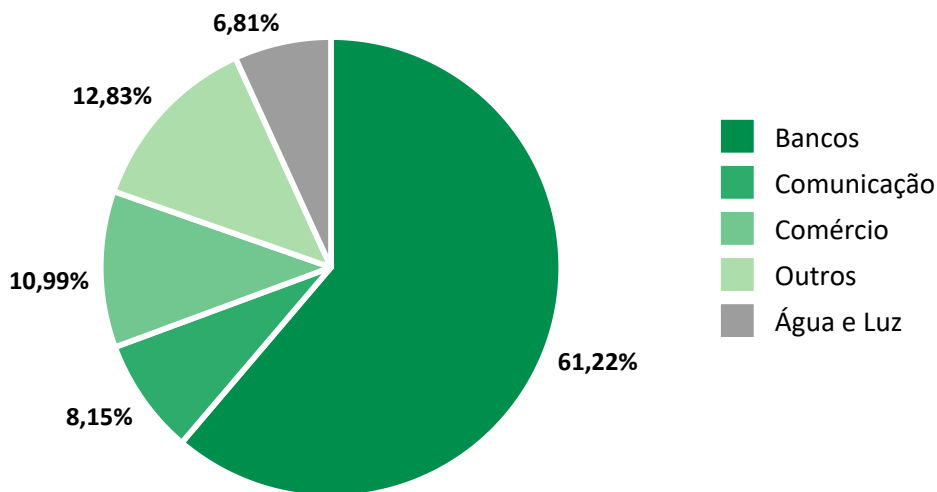


Fonte: SPC Brasil

O setor com participação mais expressiva do número de dívidas em junho no estado do Paraná foi Bancos, com 61,22% do total de dívidas.

Gráfico 11 - Número de dívidas em atraso por Setor Credor

Participação no total (junho/2026)

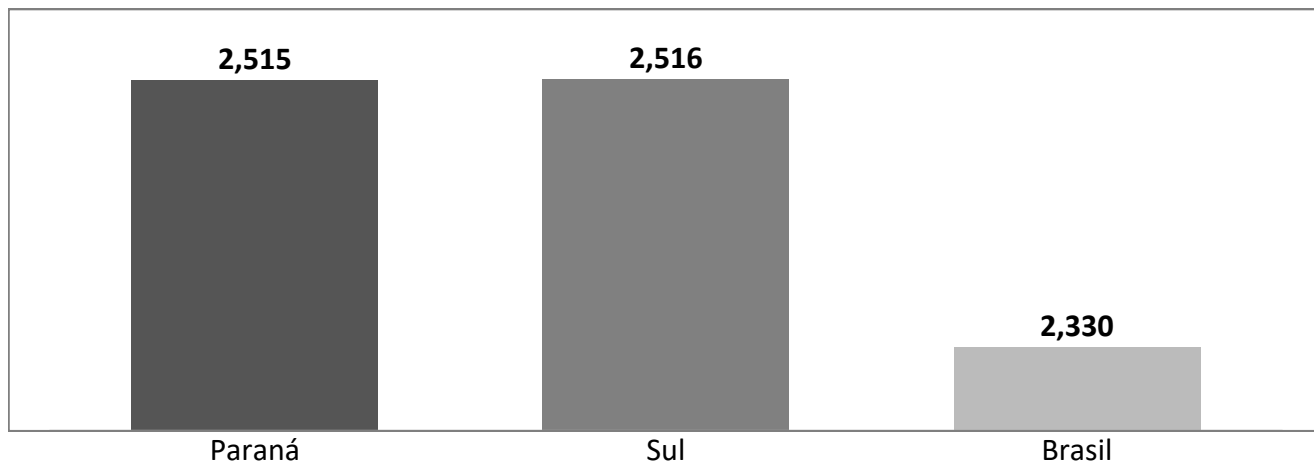


Fonte: SPC Brasil

Número médio de dívidas por devedores

Em junho de 2026, cada consumidor inadimplente no Paraná tinha **em média 2,515 dívidas em atraso**. O número ficou abaixo da média da região Sul (2,516 dívidas por pessoa inadimplente) e acima da média nacional registrada no mês (2,330 dívidas para cada pessoa inadimplente).

Gráfico 12 - Número médio de dívidas por inadimplente



Fonte: SPC Brasil