

Inadimplência no Paraná

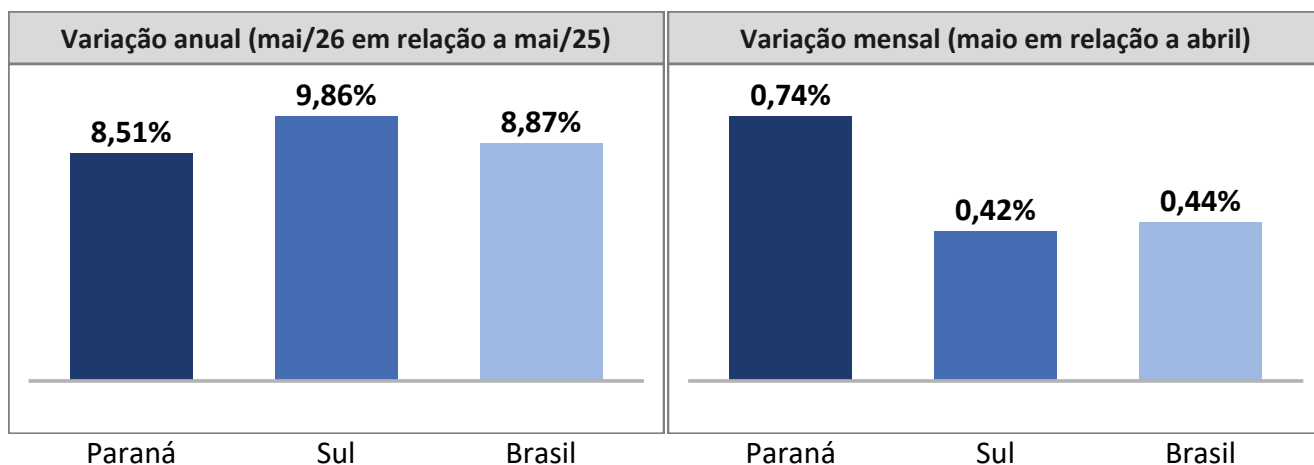
Analytics
(economia@spcbrasil.org.br)

Dados referentes a maio/2026, com informações de todas as bases às quais o SPC Brasil tem acesso.

Evolução do número de devedores

O **número de inadimplentes** do Paraná cresceu 8,51% em maio de 2026, em relação a maio de 2025. O dado ficou abaixo da média da região Sul (9,86%) e abaixo da média nacional (8,87%). Na passagem de abril para maio, o número de devedores do Paraná cresceu 0,74%. Na região Sul, na mesma base de comparação, a variação foi de 0,42%.

Gráficos 1 e 2 - Número de pessoas inadimplentes

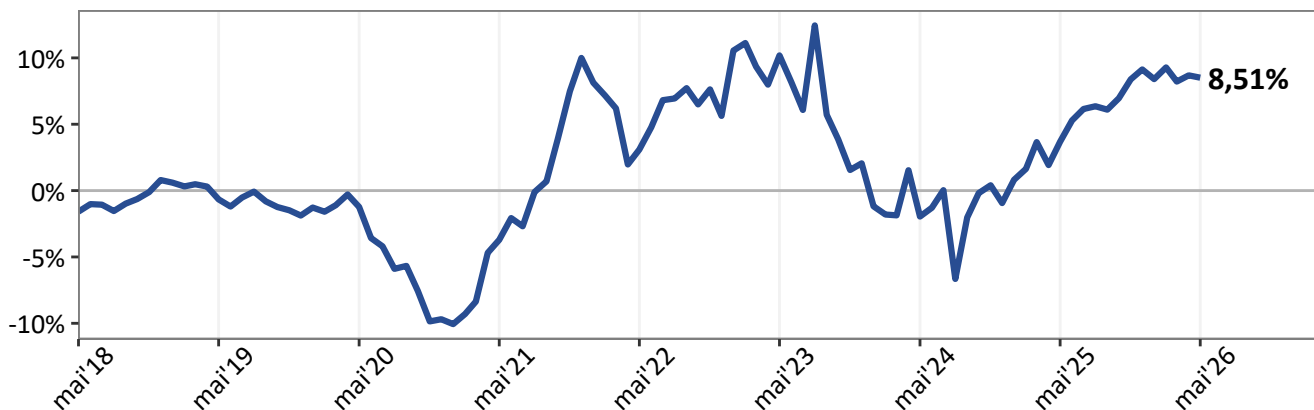


Fonte: SPC Brasil

O gráfico abaixo mostra a evolução da inadimplência dos devedores residentes no Paraná ao longo dos últimos meses. A variação observada em maio de 2026 ficou abaixo daquela observada no mês anterior.

Gráfico 3 - Número de pessoas inadimplentes

Variação anual

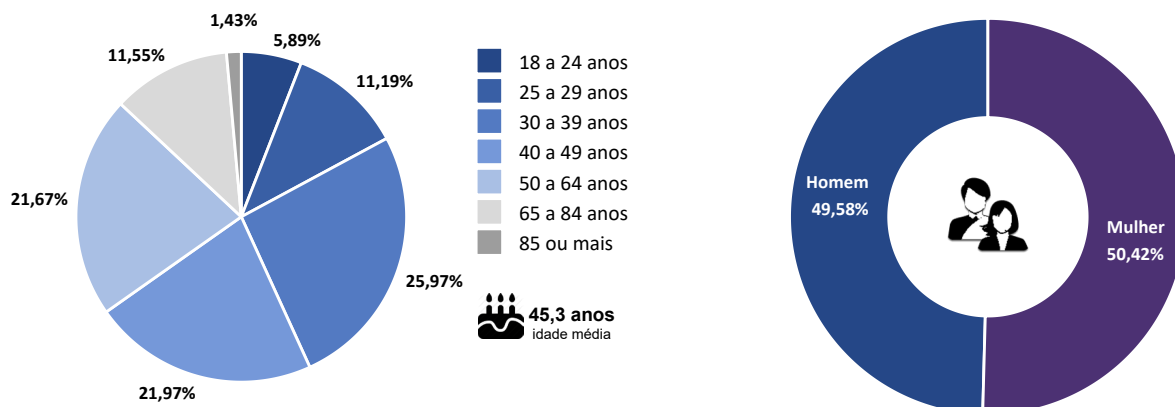


Fonte: SPC Brasil

A abertura por faixa etária do devedor mostra que o número de devedores com participação mais expressiva no Paraná em maio foi o da faixa de 30 a 39 anos (25,97%). A participação dos devedores por sexo segue bem distribuída, sendo 50,42% mulheres e 49,58% homens.

Gráficos 4 e 5 - Número de pessoas inadimplentes por faixa etária e sexo

Participação no total (maio/2026)



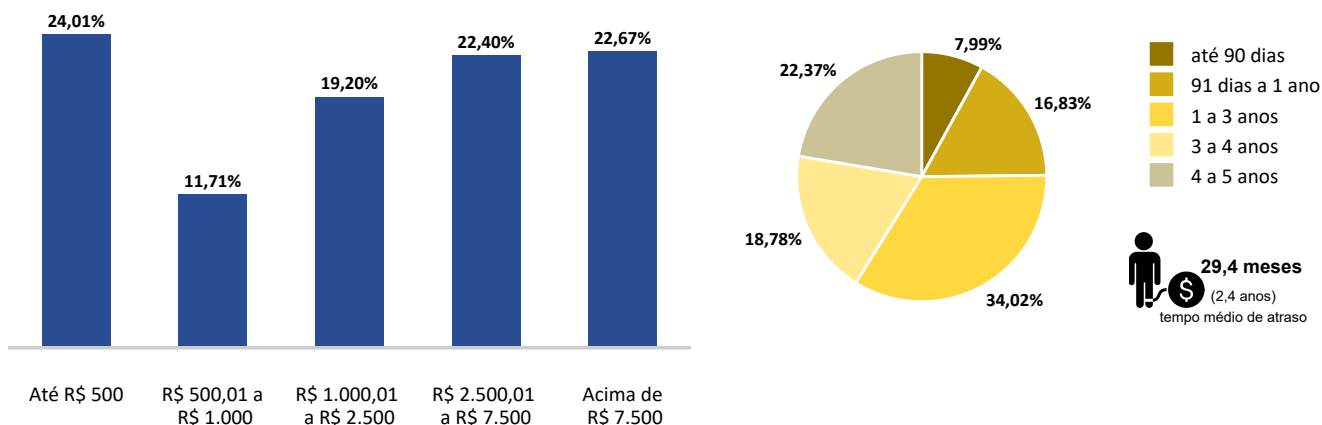
Fonte: SPC Brasil

Em maio de 2026, cada consumidor negativado do estado devia, em média, R\$ 6.212,32 na soma de todas as dívidas. Os dados ainda mostram que 24,01% dos consumidores do estado tinham dívidas de valor de até R\$ 500, percentual que chega a 35,73% quando se fala de dívidas de até R\$ 1.000.

O tempo médio de atraso dos devedores negativados do Paraná é igual a 29,4 meses, sendo que 34,02% dos devedores possuem tempo de inadimplência entre 1 a 3 anos.

Gráficos 6 e 7 - Número de pessoas inadimplentes por valor total das dívidas e tempo de atraso

Participação no total (maio/2026)

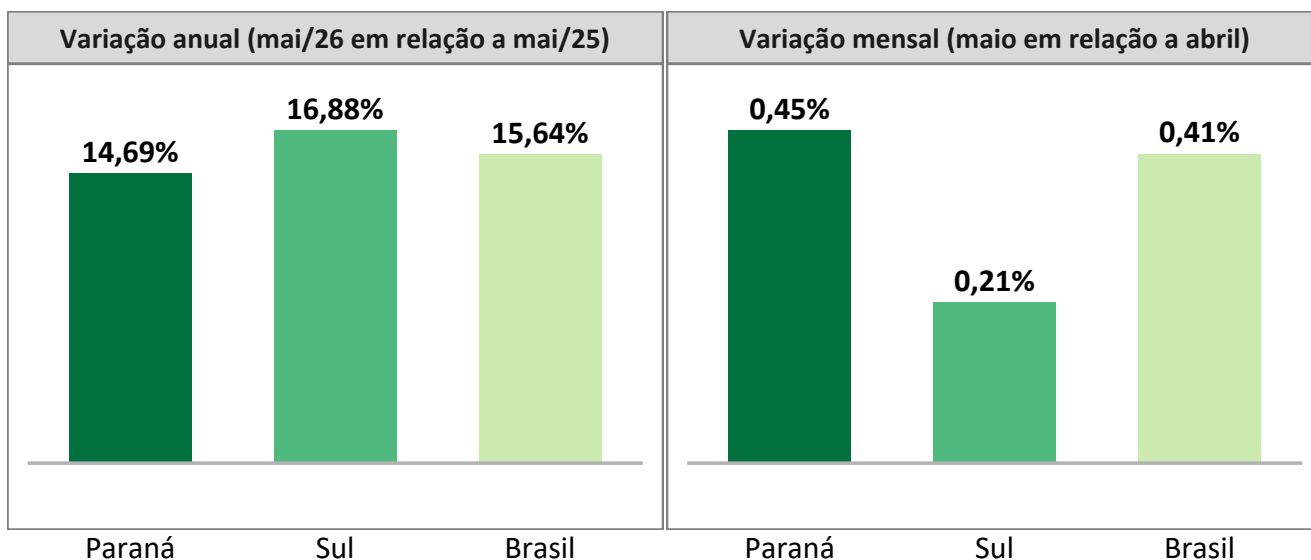


Fonte: SPC Brasil

Evolução do número de dívidas

Em maio de 2026, o **número de dívidas em atraso** de moradores do Paraná cresceu 14,69%, em relação a maio de 2025. O dado ficou abaixo da média da região Sul (16,88%) e abaixo da média nacional (15,64%). Na passagem de abril para maio, o número de dívidas do Paraná cresceu 0,45%. Na região Sul, nessa mesma base de comparação, a variação foi de 0,21%.

Gráficos 8 e 9 - Número de dívidas em atraso

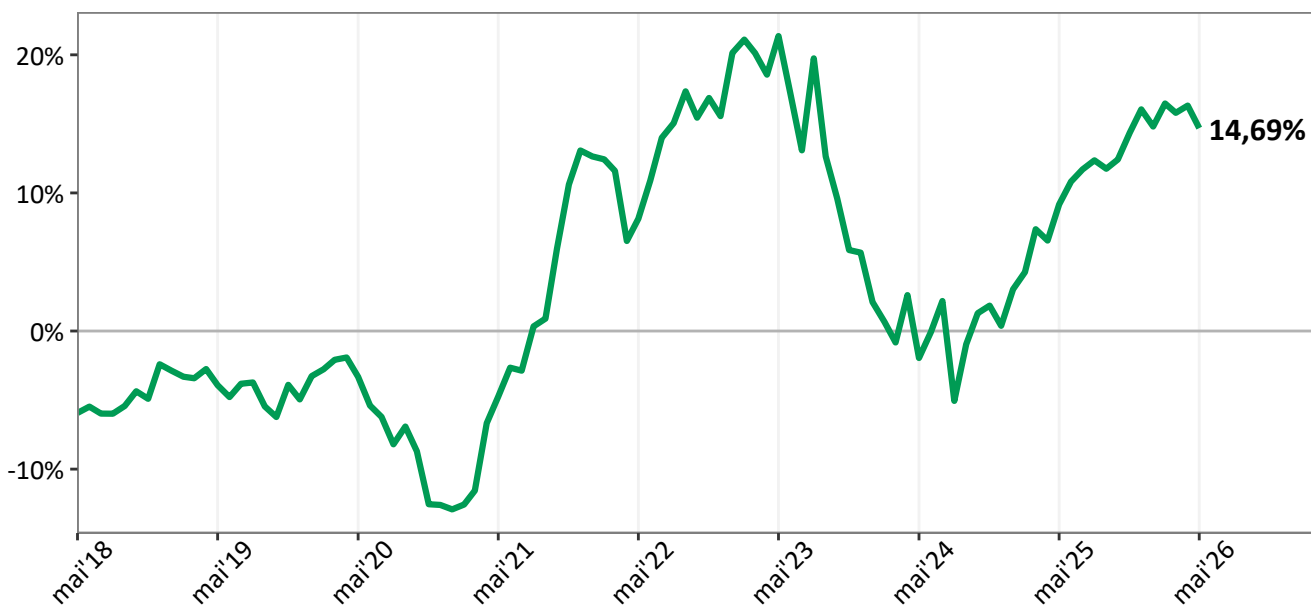


Fonte: SPC Brasil

O gráfico abaixo mostra a evolução do número de dívidas no estado ao longo dos últimos meses. A variação observada em maio de 2026 ficou abaixo daquela observada no mês anterior.

Gráfico 10 - Número de dívidas em atraso

Variação anual

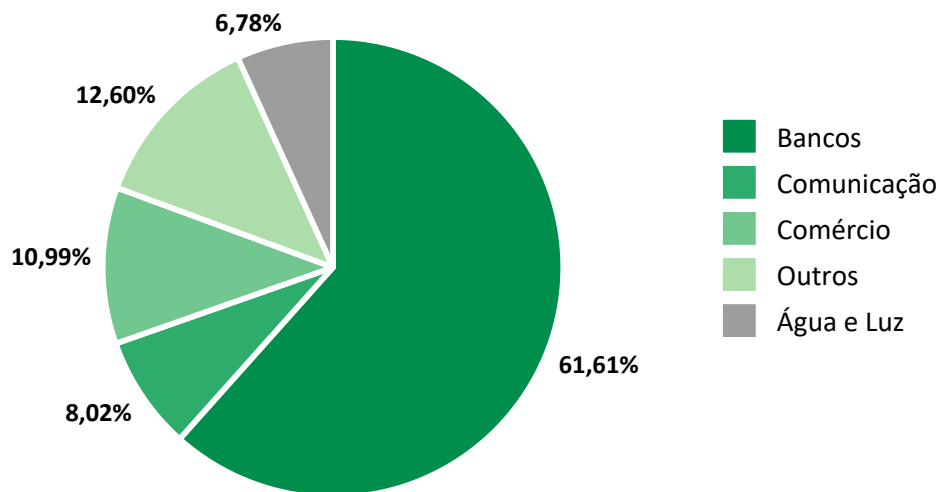


Fonte: SPC Brasil

O setor com participação mais expressiva do número de dívidas em maio no estado do Paraná foi Bancos, com 61,61% do total de dívidas.

Gráfico 11 - Número de dívidas em atraso por Setor Credor

Participação no total (maio/2026)

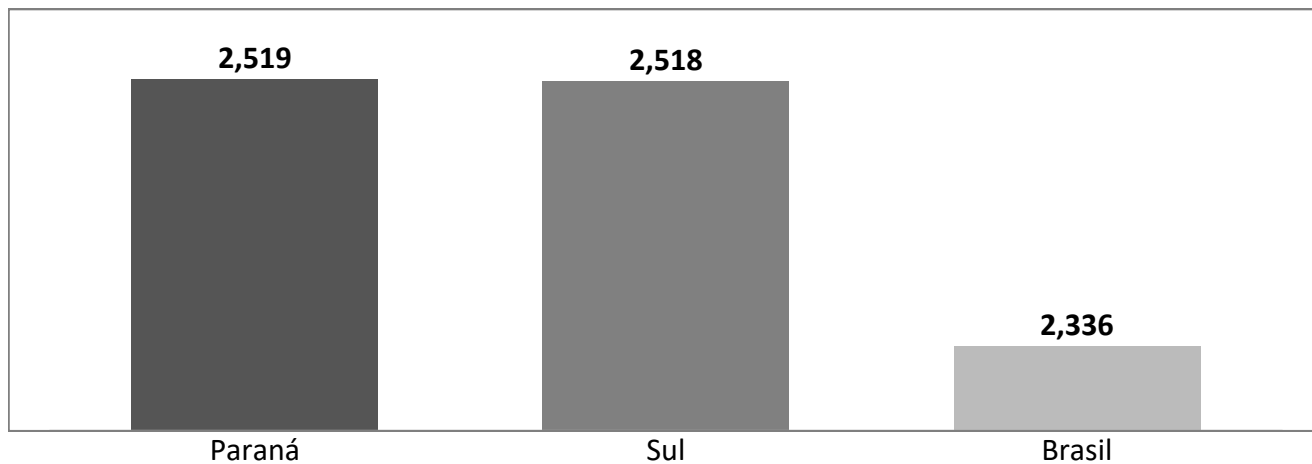


Fonte: SPC Brasil

Número médio de dívidas por devedores

Em maio de 2026, cada consumidor inadimplente no Paraná tinha em média 2,519 dívidas em atraso. O número ficou acima da média da região Sul (2,518 dívidas por pessoa inadimplente) e acima da média nacional registrada no mês (2,336 dívidas para cada pessoa inadimplente).

Gráfico 12 - Número médio de dívidas por inadimplente



Fonte: SPC Brasil