

## Inadimplência na regional Cacercopar (PR)

Analytics

([economia@spcbrasil.org.br](mailto:economia@spcbrasil.org.br))

### Regras, requisitos e recomendações para receber e divulgar os indicadores

Esteja atento às regras e requisitos mínimos para trabalhar com os indicadores do **SPC Brasil** em sua cidade.

#### Regras:

1. O aval no recebimento dos indicadores regionais é enviado através do Conselho Estadual e, caso não tenha, da Federação em seu estado.
2. Cabe ao Conselho Estadual/Federação comunicar os requisitos mínimos (abaixo) às Entidades de seu estado.

#### Requisitos:

1. Definir, pelo menos, um porta-voz na Entidade.
2. Possuir estrutura (própria ou terceirizada) de comunicação/imprensa para abordar e realizar relacionamento com a imprensa local.
3. Realizar acionamento apenas no âmbito municipal e/ou estadual e/ou regional.
4. Sempre incluir a marca do SPC Brasil na divulgação dos releases.

#### Recomendações:

1. Ter, pelo menos, 2 porta-vozes na Entidade.
2. Economista na Entidade para embasamento dos dados.
3. Realizar media training com porta-voz uma vez por ano.

Tem dúvidas? Entre em contato conosco: [marketing@spcbrasil.org.br](mailto:marketing@spcbrasil.org.br)

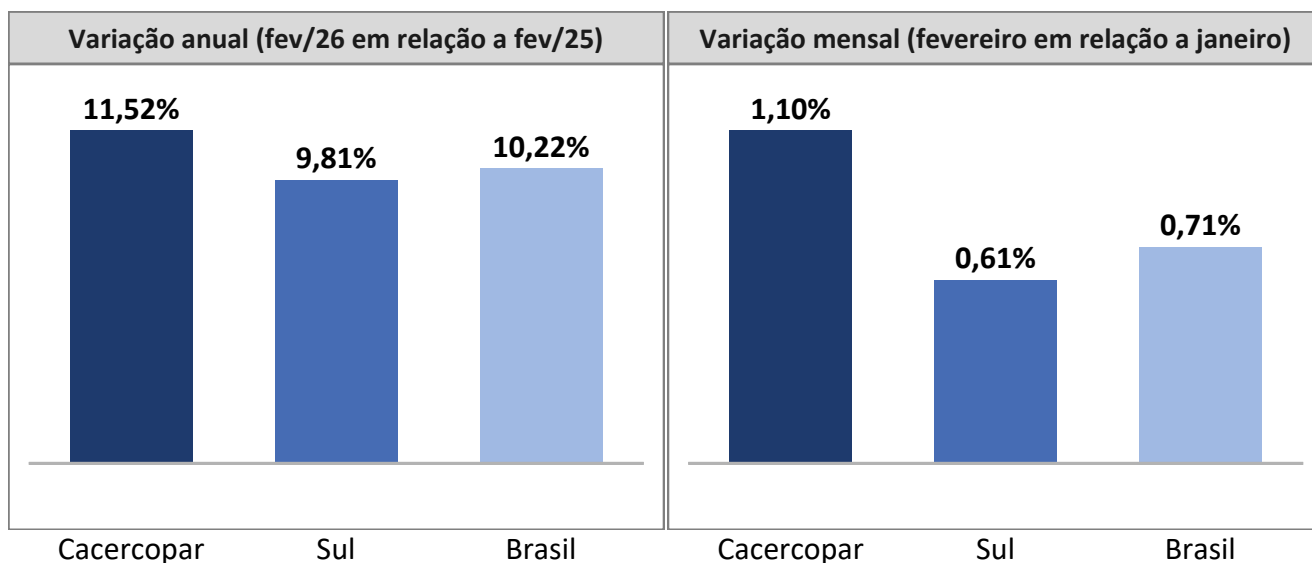
Dados referentes a fevereiro/2026, com informações de todas as bases às quais o SPC Brasil tem acesso.

O relatório com os dados regionais e nacionais está disponível para download em [www.spcbrasil.org.br](http://www.spcbrasil.org.br)

## Evolução do número de devedores

O **número de inadimplentes** residentes na região de Cacercopar cresceu 11,52% em fevereiro de 2026, em relação a fevereiro de 2025. O dado ficou acima da média da região Sul (9,81%) e acima da média nacional (10,22%). Na passagem de janeiro para fevereiro, o número de devedores da região de Cacercopar cresceu 1,10%. Na região Sul, na mesma base de comparação, a variação foi de 0,61%.

### Gráficos 1 e 2 - Número de pessoas inadimplentes

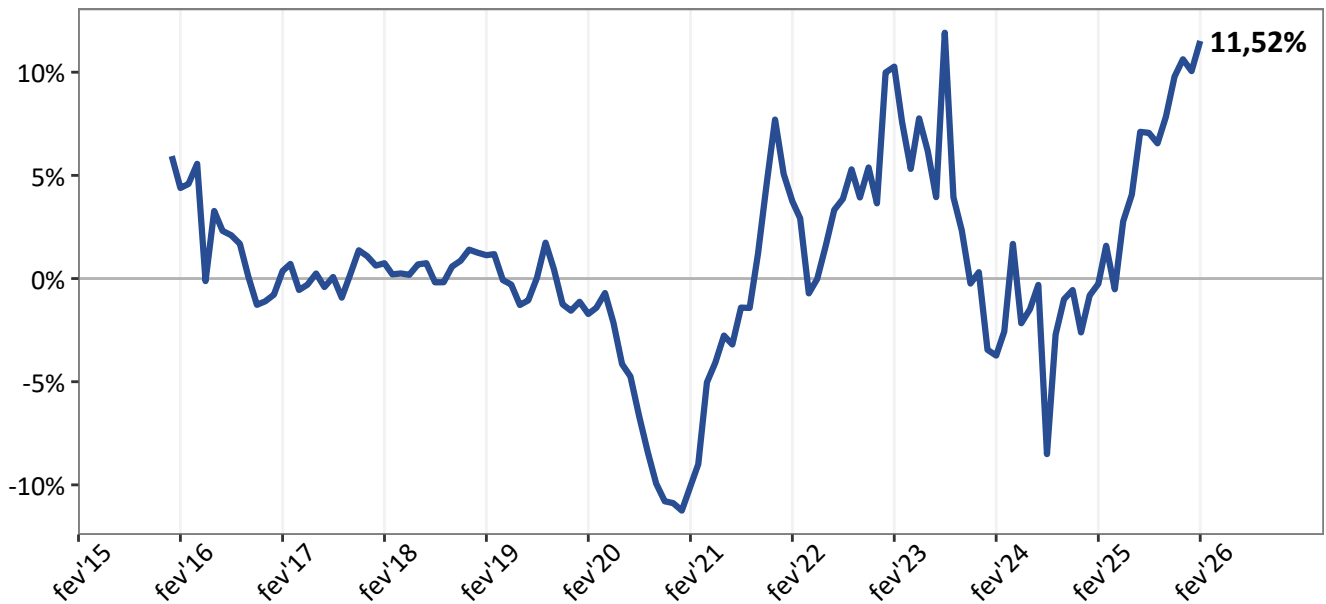


Fonte: SPC Brasil

O gráfico abaixo mostra a evolução da inadimplência dos devedores residentes na região de Cacercopar ao longo do tempo. A variação anual observada em fevereiro de 2026 ficou acima daquela observada no mês anterior.

### Gráfico 3 - Número de pessoas inadimplentes

Variação anual

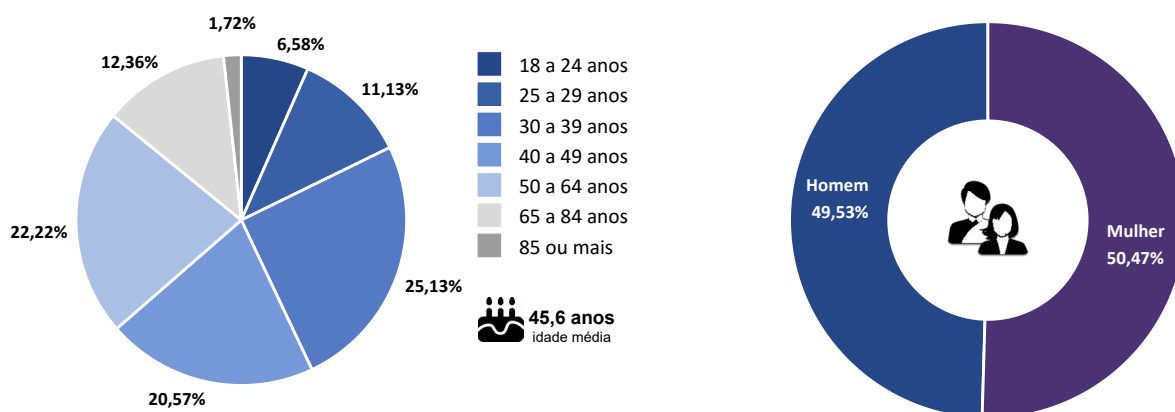


Fonte: SPC Brasil

A abertura por faixa etária do devedor mostra que o número de devedores com participação mais expressiva residentes em Caceropar em fevereiro foi o da faixa de 30 a 39 anos (25,13%). A participação dos devedores por sexo segue bem distribuída, sendo 50,47% mulheres e 49,53% homens.

### Gráficos 4 e 5 - Número de pessoas inadimplentes por faixa etária e sexo

Participação no total (fevereiro/2026)



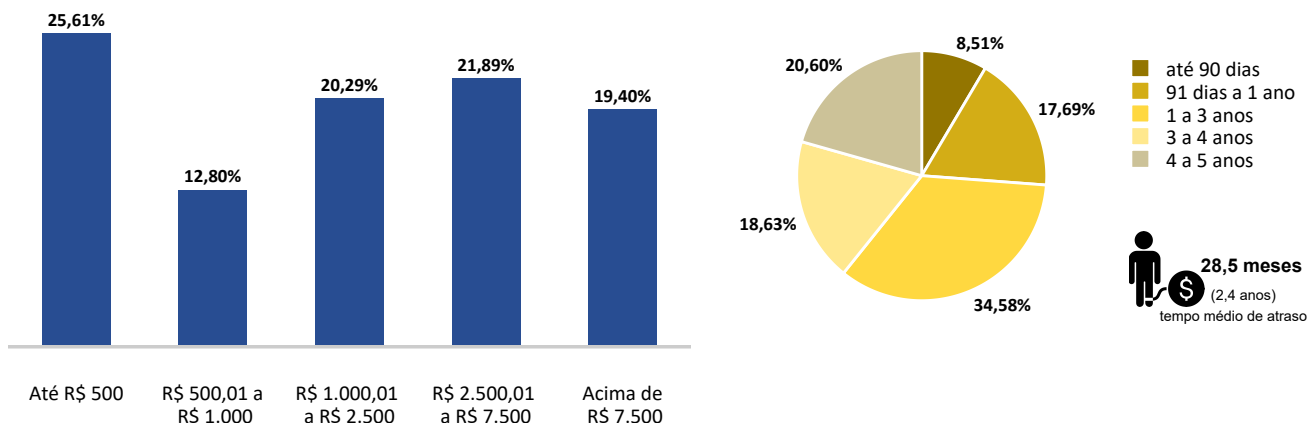
Fonte: SPC Brasil

Em fevereiro de 2026, cada consumidor negativado da região devia, em média, R\$ 5.337,94 na soma de todas as dívidas. Os dados ainda mostram que 25,61% dos consumidores da região tinham dívidas de valor de até R\$ 500, percentual que chega a 38,42% quando se fala de dívidas de até R\$ 1.000.

O tempo médio de atraso dos devedores negativados residentes na região de Caceropar é igual a 28,5 meses, sendo que 34,58% dos devedores possuem tempo de inadimplência de 1 a 3 anos.

## Gráficos 6 e 7 - Número de pessoas inadimplentes por valor total das dívidas e tempo de atraso

Participação no total (fevereiro/2026)

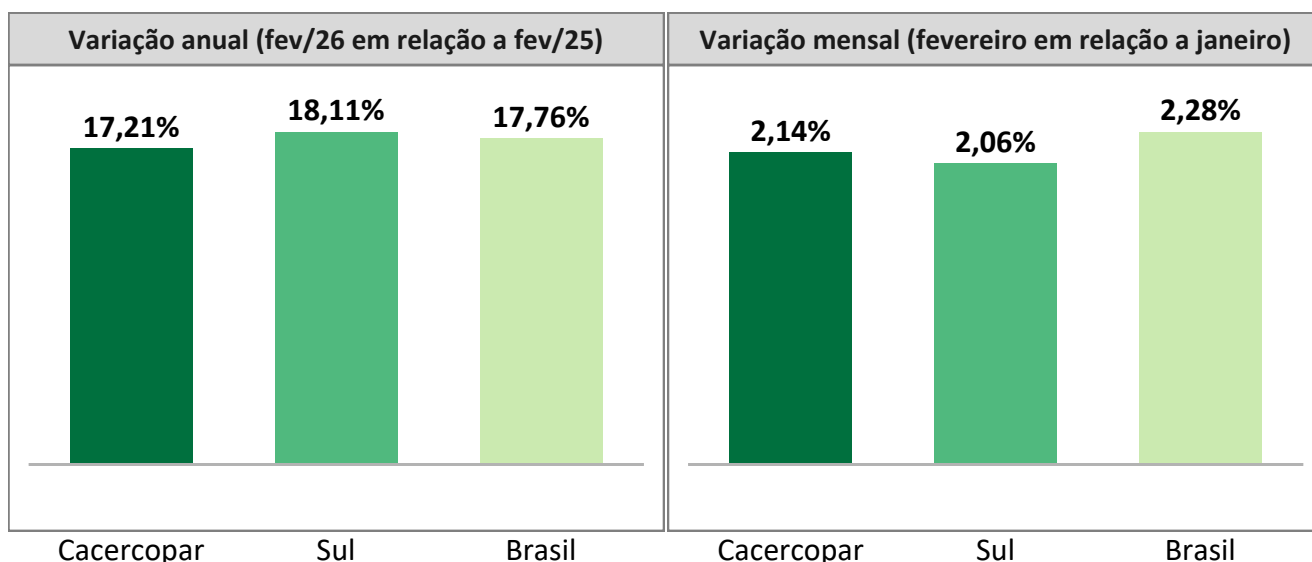


Fonte: SPC Brasil

## Evolução do número de dívidas

Em fevereiro de 2026, o **número de dívidas em atraso** de moradores da região de Cacercopar cresceu 17,21%, em relação a fevereiro de 2025. O dado ficou abaixo da média da região Sul (18,11%) e abaixo da média nacional (17,76%). Na passagem de janeiro para fevereiro, o número de dívidas da região de Cacercopar cresceu 2,14%. Na região Sul, nessa mesma base de comparação, a variação foi de 2,06%.

## Gráficos 8 e 9 - Número de dívidas em atraso

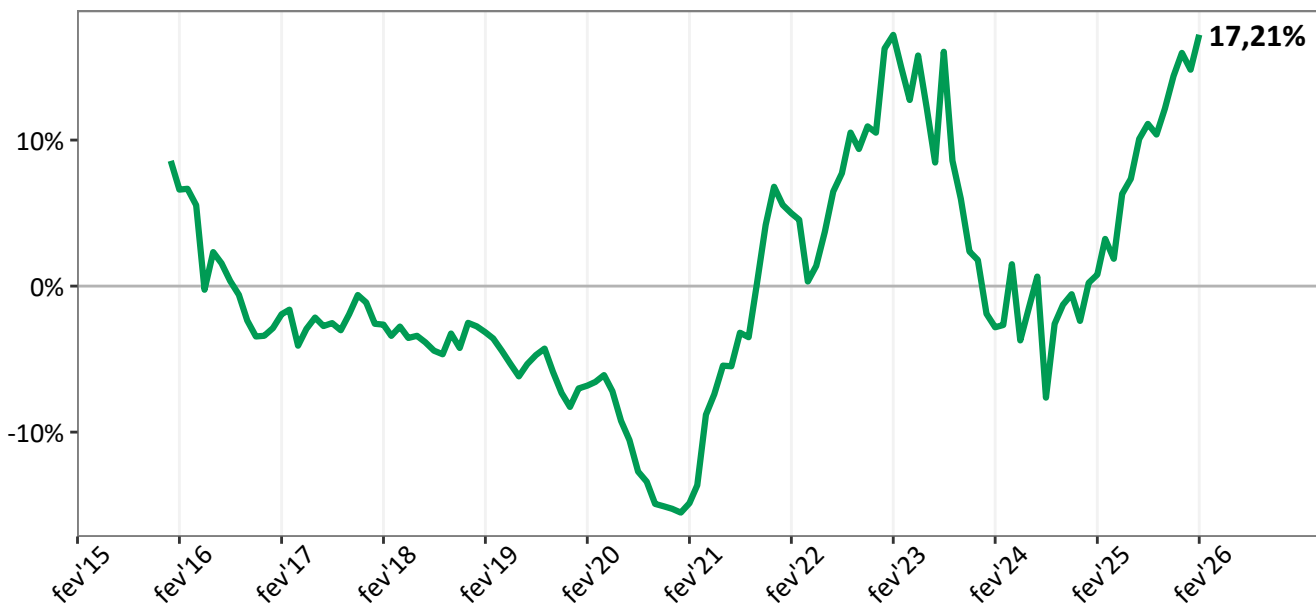


Fonte: SPC Brasil

O gráfico abaixo mostra a evolução do número de dívidas na região ao longo do tempo. A variação anual observada em fevereiro de 2026 ficou acima daquela observada no mês anterior.

## Gráfico 10 - Número de dívidas em atraso

Varição anual

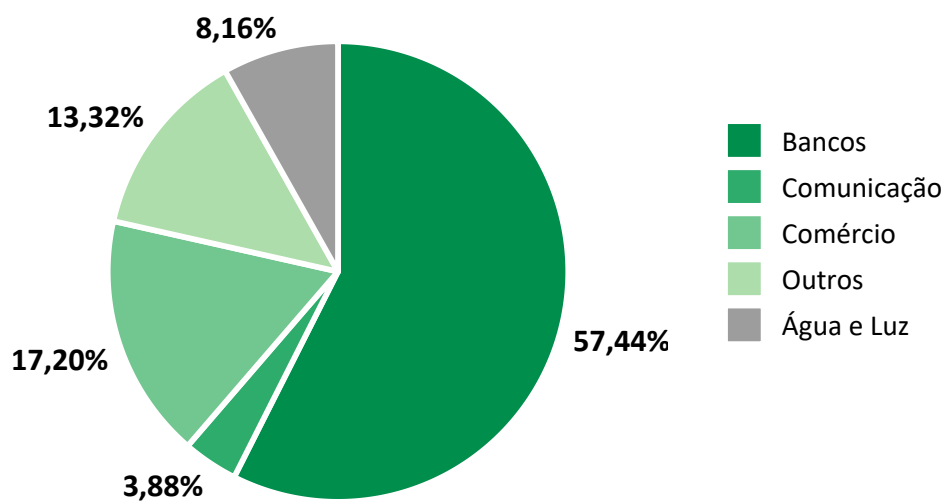


Fonte: SPC Brasil

O setor com participação mais expressiva do número de dívidas em fevereiro na região de Caceropar foi Bancos, com 57,44% do total de dívidas.

## Gráfico 11 - Número de dívidas em atraso por Setor Credor

Participação no total (fevereiro/2026)

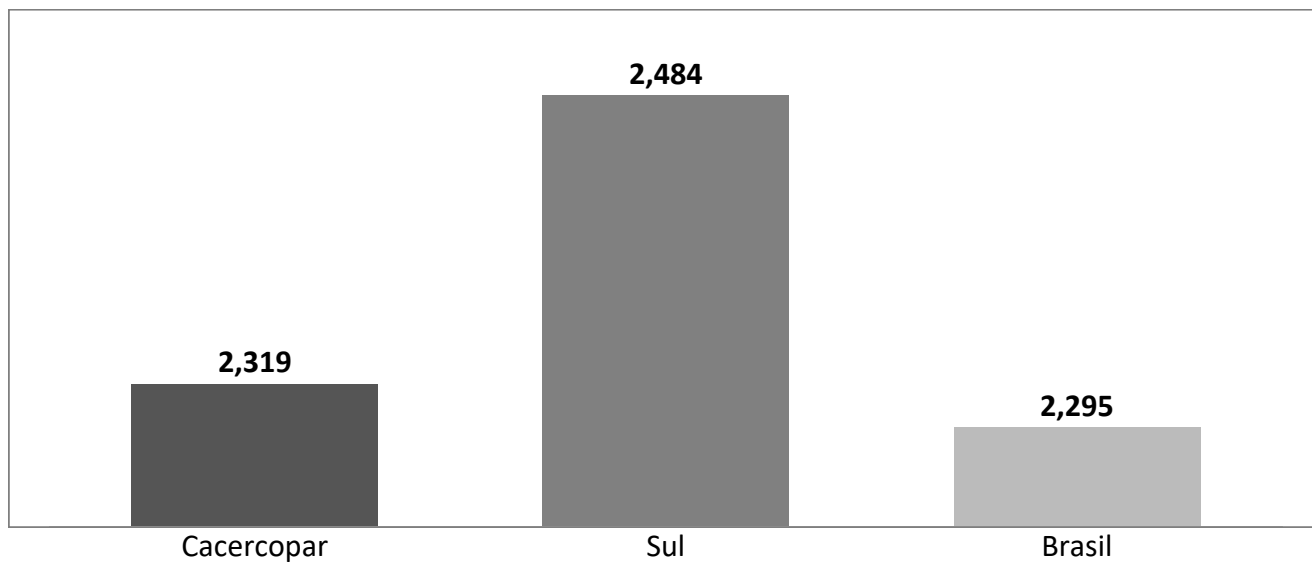


Fonte: SPC Brasil

## Número médio de dívidas por devedores

Em fevereiro de 2026, cada consumidor inadimplente residente na região de Cacercopar tinha em média **2,319 dívidas em atraso**. O número ficou abaixo da média da região Sul (2,484 dívidas por pessoa inadimplente) e acima da média nacional registrada no mês (2,295 dívidas para cada pessoa inadimplente).

**Gráfico 12 - Número médio de dívidas por inadimplente**



Fonte: SPC Brasil