

Inadimplência na regional Cacinp (PR)

Business Analytics
(economia@spcbrasil.org.br)

Regras, requisitos e recomendações para receber e divulgar os indicadores

Esteja atento às regras e requisitos mínimos para trabalhar com os indicadores do **SPC Brasil** em sua cidade.

Regras:

1. O aval no recebimento dos indicadores regionais é enviado através do Conselho Estadual e, caso não tenha, da Federação em seu estado.
2. Cabe ao Conselho Estadual/Federação comunicar os requisitos mínimos (abaixo) às Entidades de seu estado.

Requisitos:

1. Definir, pelo menos, um porta-voz na Entidade.
2. Possuir estrutura (própria ou terceirizada) de comunicação/imprensa para abordar e realizar relacionamento com a imprensa local.
3. Realizar acionamento apenas no âmbito municipal e/ou estadual e/ou regional.
4. Sempre incluir a marca do SPC Brasil na divulgação dos releases.

Recomendações:

1. Ter, pelo menos, 2 porta-vozes na Entidade.
2. Economista na Entidade para embasamento dos dados.
3. Realizar media training com porta-voz uma vez por ano.

Tem dúvidas? Entre em contato conosco: marketing@spcbrasil.org.br

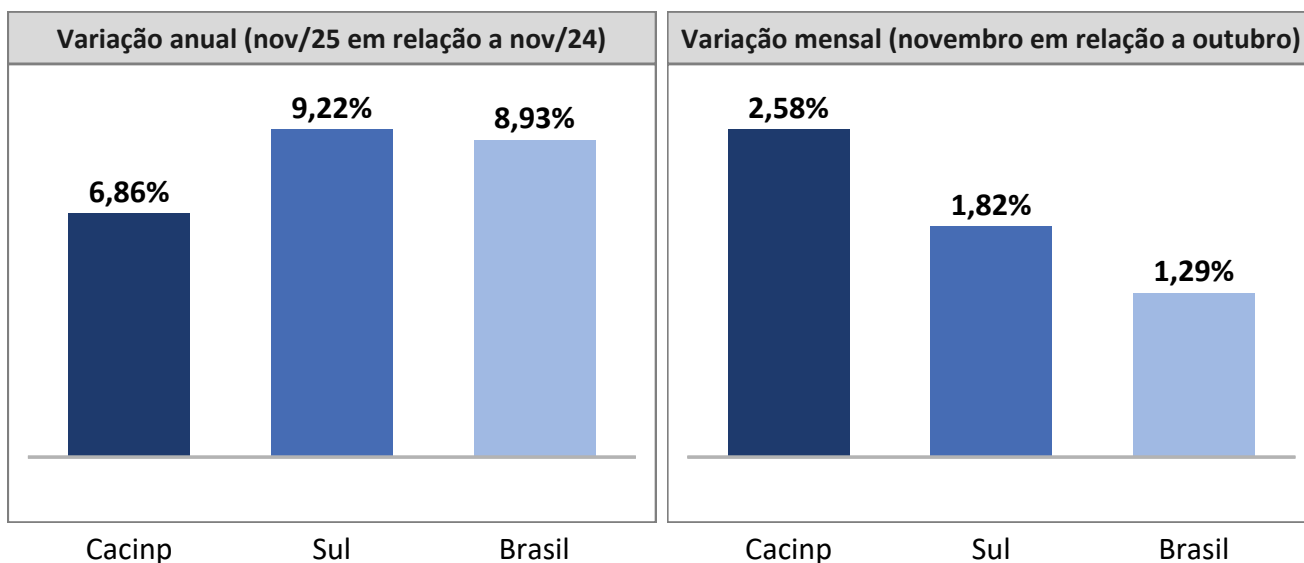
Dados referentes a novembro/2025, com informações de todas as bases às quais o SPC Brasil tem acesso.

O relatório com os dados regionais e nacionais está disponível para download em www.spcbrasil.org.br

Evolução do número de devedores

O **número de inadimplentes** residentes na região de Cacinp cresceu 6,86% em novembro de 2025, em relação a novembro de 2024. O dado ficou abaixo da média da região Sul (9,22%) e abaixo da média nacional (8,93%). Na passagem de outubro para novembro, o número de devedores da região de Cacinp cresceu 2,58%. Na região Sul, na mesma base de comparação, a variação foi de 1,82%.

Gráficos 1 e 2 - Número de pessoas inadimplentes



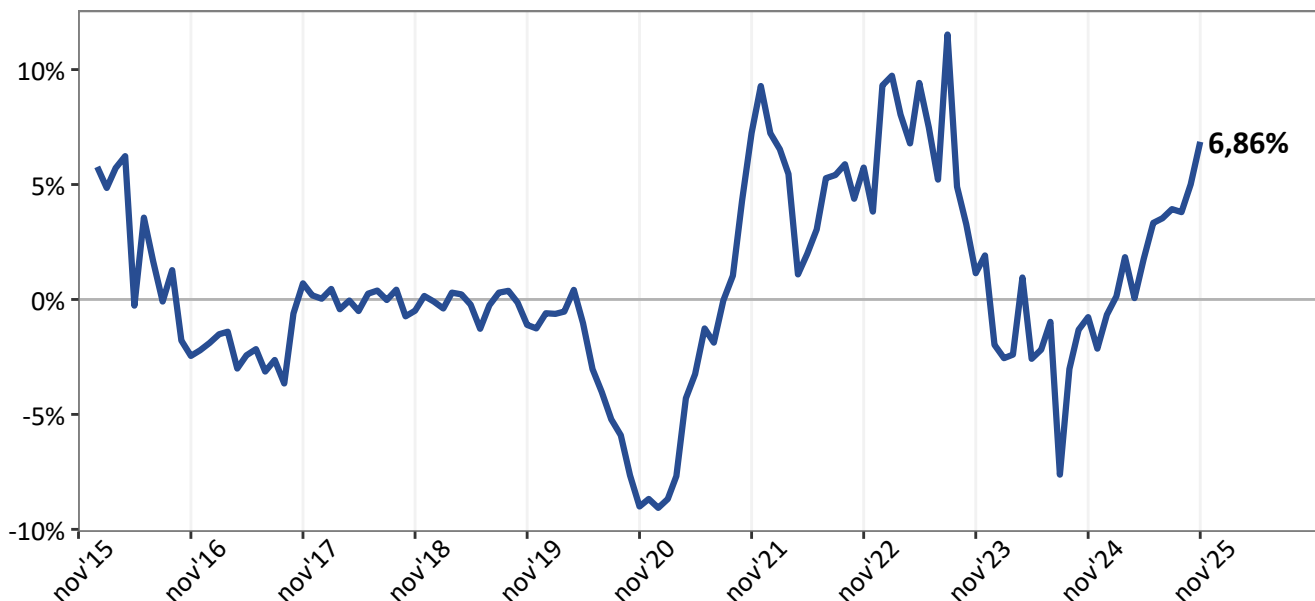
Fonte: SPC Brasil

O gráfico abaixo mostra a evolução da inadimplência dos devedores residentes na região de Cacinp ao longo do tempo. A variação anual observada em novembro de 2025 ficou acima daquela observada no mês anterior.

FALSE Warning: Removed 2 rows containing missing values or values outside the scale range

Gráfico 3 - Número de pessoas inadimplentes

Varição anual

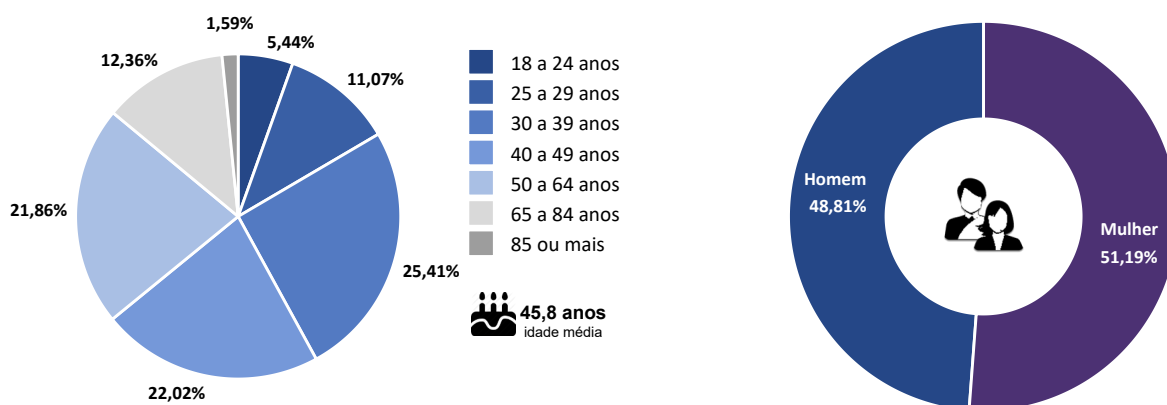


Fonte: SPC Brasil

A abertura por faixa etária do devedor mostra que o número de devedores com participação mais expressiva residentes em Cacimp em novembro foi o da faixa de 30 a 39 anos (25,41%). A participação dos devedores por sexo segue bem distribuída, sendo 51,19% mulheres e 48,81% homens.

Gráficos 4 e 5 - Número de pessoas inadimplentes por faixa etária e sexo

Participação no total (novembro/2025)



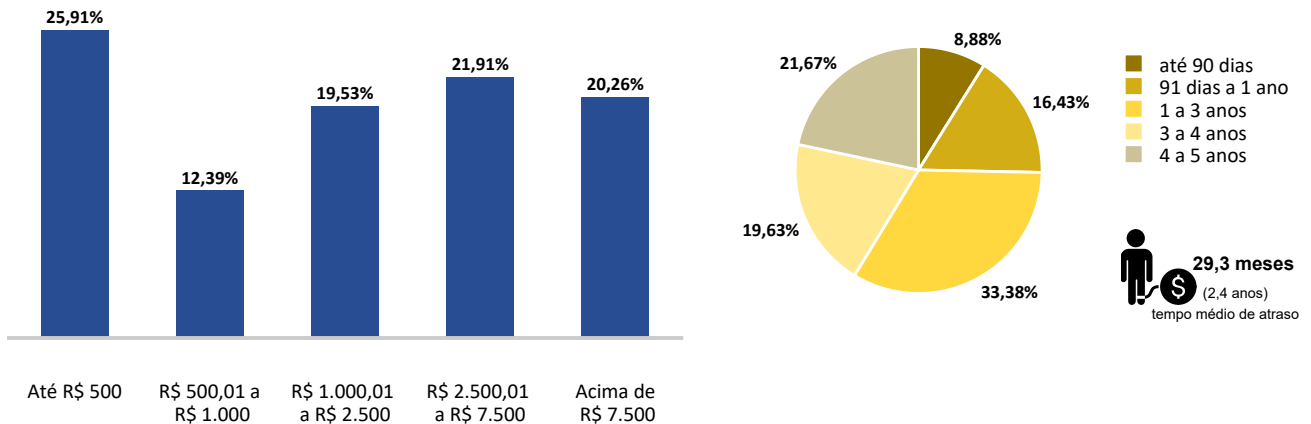
Fonte: SPC Brasil

Em novembro de 2025, cada consumidor negativado da região devia, em média, R\$ 5.604,42 na soma de todas as dívidas. Os dados ainda mostram que 25,91% dos consumidores da região tinham dívidas de valor de até R\$ 500, percentual que chega a 38,30% quando se fala de dívidas de até R\$ 1.000.

O tempo médio de atraso dos devedores negativados residentes na região de Cacimp é igual a 29,3 meses, sendo que 33,38% dos devedores possuem tempo de inadimplência de 1 a 3 anos.

Gráficos 6 e 7 - Número de pessoas inadimplentes por valor total das dívidas e tempo de atraso

Participação no total (novembro/2025)

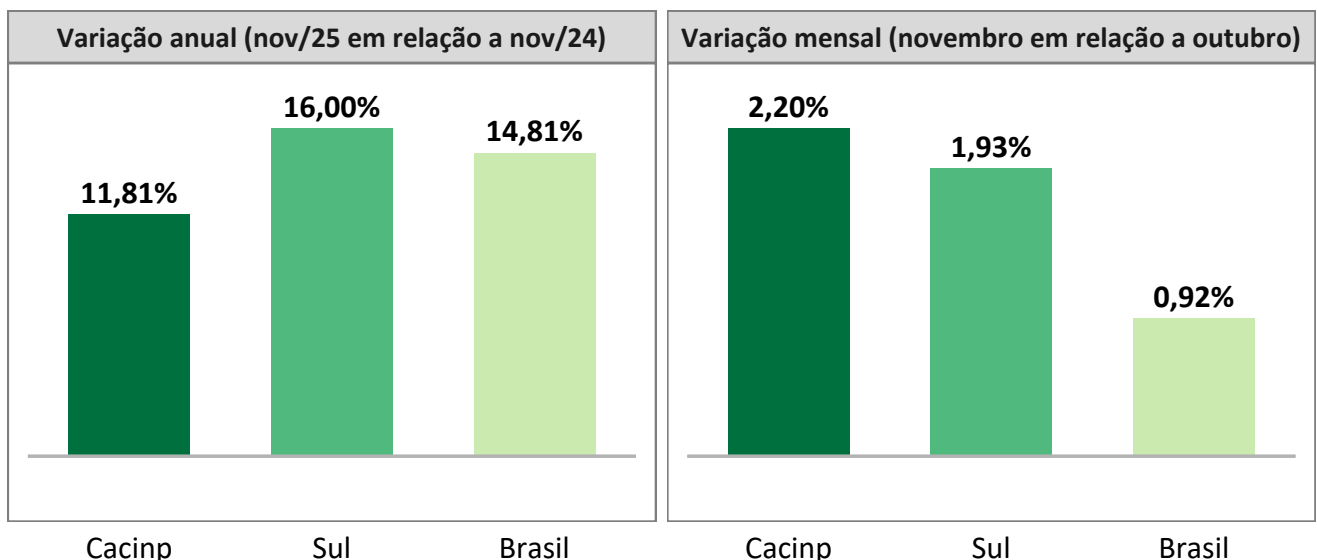


Fonte: SPC Brasil

Evolução do número de dívidas

Em novembro de 2025, o **número de dívidas em atraso** de moradores da região de Cacinp cresceu 11,81%, em relação a novembro de 2024. O dado ficou abaixo da média da região Sul (16,00%) e abaixo da média nacional (14,81%). Na passagem de outubro para novembro, o número de dívidas da região de Cacinp cresceu 2,20%. Na região Sul, nessa mesma base de comparação, a variação foi de 1,93%.

Gráficos 8 e 9 - Número de dívidas em atraso



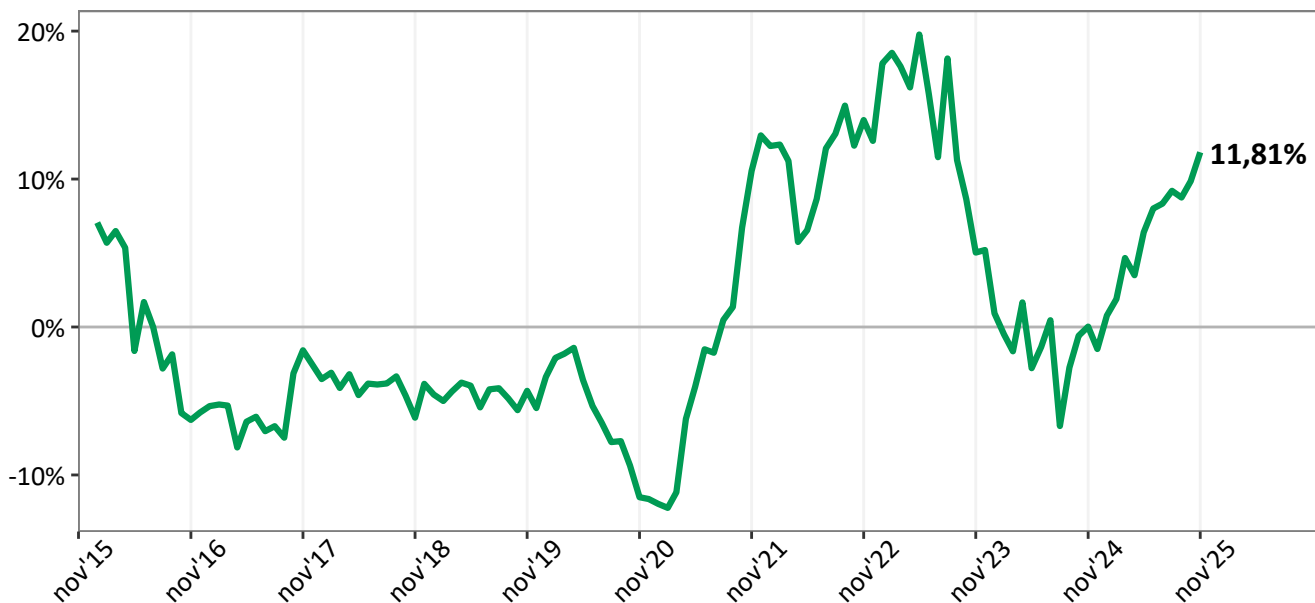
Fonte: SPC Brasil

O gráfico abaixo mostra a evolução do número de dívidas na região ao longo do tempo. A variação anual observada em novembro de 2025 ficou acima daquela observada no mês anterior.

FALSE Warning: Removed 2 rows containing missing values or values outside the scale range

Gráfico 10 - Número de dívidas em atraso

Varição anual

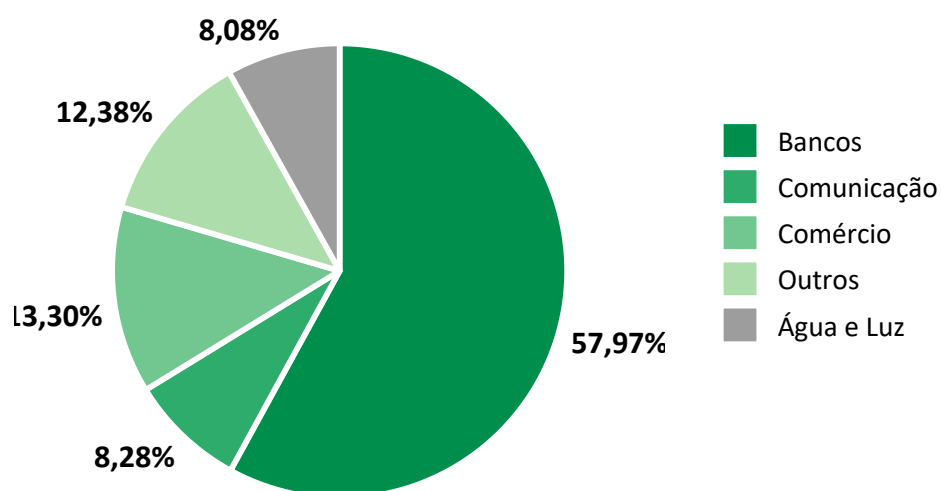


Fonte: SPC Brasil

O setor com participação mais expressiva do número de dívidas em novembro na região de Cacinp foi Bancos, com 57,97% do total de dívidas.

Gráfico 11 - Número de dívidas em atraso por Setor Credor

Participação no total (novembro/2025)

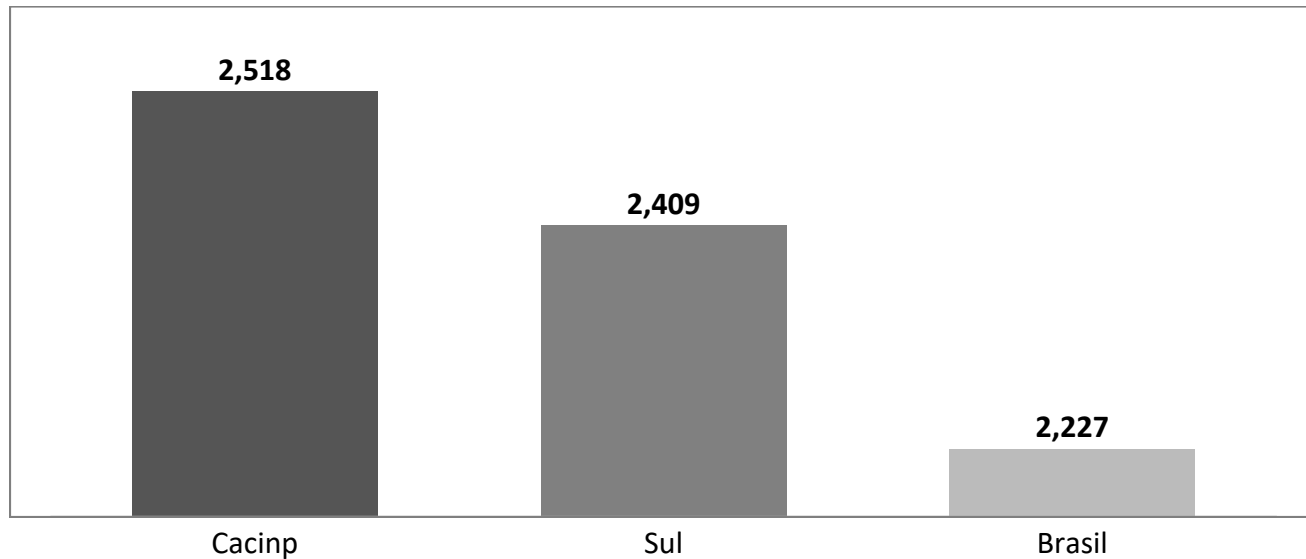


Fonte: SPC Brasil

Número médio de dívidas por devedores

Em novembro de 2025, cada consumidor inadimplente residente na região de Cacinp tinha **em média 2,518 dívidas em atraso**. O número ficou acima da média da região Sul (2,409 dívidas por pessoa inadimplente) e acima da média nacional registrada no mês (2,227 dívidas para cada pessoa inadimplente).

Gráfico 12 - Número médio de dívidas por inadimplente



Fonte: SPC Brasil